

Anleitung zum Ausfüllen des Anzeigen Formulars.

Die Beschreibung wurde in erster Linie nur für die Betriebssysteme Microsoft Windows 7 bzw. Windows 10 erstellt. Funktionalitäten unter Macintosh (MAC OS) ist ebenso gegeben wurde jedoch nicht dokumentiert. Unter LINUX wurde die Entwicklung des Acrobat Readers eingestellt.

Systemvoraussetzungen:

Microsoft Windows ab Version 7

Adobe Acrobat Reader ([siehe Hersteller Webseite](#))


Free PDF ([siehe Hersteller Webseite](#))

Zum Bearbeiten des PDF Formulars wird zwingend der Adobe Acrobat Reader benötigt, da nur hier die vom Hersteller verwendeten Funktionen unterstützt werden. Für den Fall, dass auch ein Foto eingefügt werden soll wird zusätzlich noch ein PDF Druckertreiber benötigt. Dieser fungiert zum Umwandeln eines normalen Fotos in das PDF Format welches dann in das vorbereitete Formular importiert werden kann.

vy 73


das Web-Admin Team des OV Inn-Salzach

Deutscher Amateur Radio Club e.V.
Ortsverband Inn-Salzach – C15
www.c15.de




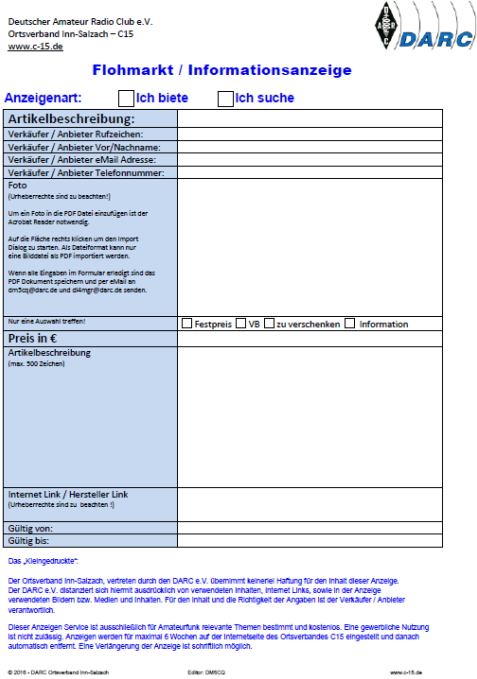
Flohmarkt / Informationsanzeige

Anzeigenart: Ich biete Ich suche

Artikelbeschreibung:	MUSTERANZEIGE	
Verkäufer / Anbieter Rufzeichen:	DF0EG	
Verkäufer / Anbieter VOR/Nachname:	Oliver von MUSTERBERGER	
Verkäufer / Anbieter eMail Adresse:	o1eg@darc.de	
Verkäufer / Anbieter Telefonnummer:	08677 121 4967	
Foto <small>(Umbarbreite sind zu beschriften)</small>		
<small>Um ein Foto in die PDF Datei einfügen ist der Acrobat Reader notwendig. Auf die Fläche rechts klicken um den Import Dialog zu starten. Als Defaultformat kann nur eine Bilddatei als PDF importiert werden. Wenn alle Angaben im Formular erledigt sind das PDF Dokument speichern und per eMail an info@c15.de und dilling@darc.de senden.</small>		
<small>Nur eine Auswahl treffen!</small>		<input type="checkbox"/> Festpreis <input checked="" type="checkbox"/> vs <input type="checkbox"/> zu verschenken <input type="checkbox"/> Information
Preis in €		€1,00
Artikelbeschreibung <small>(max. 300 Zeichen)</small>	Dies ist eine Beschreibung für den Artikel Musteranzeige. Dies ist eine Beschreibung für den Artikel Musteranzeige. Dies ist eine Beschreibung für den Artikel Musteranzeige. Dies ist eine Beschreibung für den Artikel Musteranzeige. Dies ist eine Beschreibung für den Artikel Musteranzeige. Dies ist eine Beschreibung für den Artikel Musteranzeige. 73 de DF0EG	
Internet Link / Hersteller Link <small>(Umbarbreite sind zu beschriften !)</small>	http://www.darc.de/	
Gültig von:	01/01/2016	
Gültig bis:	01/01/2017	

Das „Kleingedruckte“:
Der Ortsverband Inn-Salzach, vertreten durch den DARC e.V. übernimmt keinerlei Haftung für den Inhalt dieser Anzeige.
Der DARC e.V. distanziert sich hiermit ausdrücklich von verwendeten Inhalten, Internet Links, sowie in der Anzeige verwendeten Bildern bzw. Medien und Inhalten. Für den Inhalt und die Richtigkeit der Angaben ist der Verkäufer / Anbieter verantwortlich.
Dieser Anzeigen Service ist ausschließlich für Amateurlink relevante Themen bestimmt und kostenlos. Eine gewerbliche Nutzung ist nicht zulässig. Anzeigen werden für maximal 6 Wochen auf der Internetseite des Ortsverbandes C15 eingestellt und danach automatisch entfernt. Eine Verlängerung der Anzeige ist schriftlich möglich.

© 2016 - DARC Ortsverband Inn-Salzach Editor DM5CQ www.c15.de

Arbeitsschritte	Bildschirmfotos
<p>Download des Anzeigenformulars aus dem Bereich „Flohmarkt“</p>	
<p>Formular mit Adobe Acrobat Reader öffnen</p>	

Formularfelder auf der rechten Seite befüllen. Nur vernünftig ausgefüllte Anzeigen können eingestellt werden.

Pflichtfelder sind:

- Anzeigenart*
- Artikelbeschreibung*
- Verkäufer / Anbieter Vor-/Nachname*
- Verkäufer / Anbieter eMail oder Telefon*
- Preis in Euro (bei Verkauf)*
- Artikelbeschreibung*
- Gültigkeitsdatum von bis der Anzeige*

Anzeigenart: <input checked="" type="checkbox"/> Ich biete <input type="checkbox"/> Ich suche	
Artikelbeschreibung:	MUSTERANZEIGE
Verkäufer / Anbieter Rufzeichen:	DFOEG
Verkäufer / Anbieter Vor-/Nachname:	Clubstation MUSTERVEREIN
Verkäufer / Anbieter eMail Adresse:	dfleg@darc.de
Verkäufer / Anbieter Telefonnummer:	08677 123 4567
Foto <small>(Lizenzrechte sind zu beachten!)</small> Um ein Foto in die PDF Datei einzufügen ist der Adobe® Reader notwendig. Auf die Färbche rechts klicken um den Import Dialog zu starten. Als Defaultformat kann nur eine Bilddatei als PDF importiert werden. Wenn alle Eingaben im Formular erledigt sind das PDF Dokument speichern und per eMail an dm3oc@darc.de und d4kmgr@darc.de senden.	
Nur eine Auswahl treffen:	<input type="checkbox"/> Festpreis <input checked="" type="checkbox"/> VB <input type="checkbox"/> zu verschenken <input type="checkbox"/> Information
Preis in €	€1,00
Artikelbeschreibung <small>(max. 300 Zeichen)</small>	Dies ist eine Beschreibung für den Artikel Musteranzeige. Dies ist eine Beschreibung für den Artikel Musteranzeige. Dies ist eine Beschreibung für den Artikel Musteranzeige. Dies ist eine Beschreibung für den Artikel Musteranzeige. Dies ist eine Beschreibung für den Artikel Musteranzeige. Dies ist eine Beschreibung für den Artikel Musteranzeige. 73 de DFOEG
Internet Link / Hersteller Link <small>(Lizenzrechte sind zu beachten !)</small>	http://www.darc.de/
Gültig von:	01/01/2016
Gültig bis:	01/02/2017

Zum Einfügen eines Bildes bitte diese Schritte durchführen.

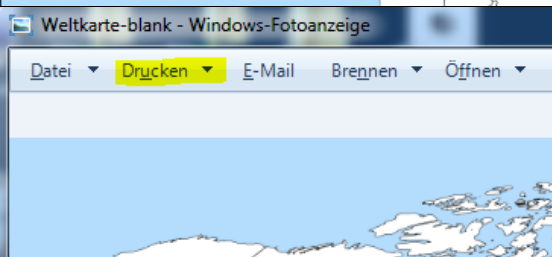
Bilddatei die eingefügt werden soll vom Speicherort aufrufen.
z.B.
C:\..\Eigene Bilder\Weltkarte-blank.png



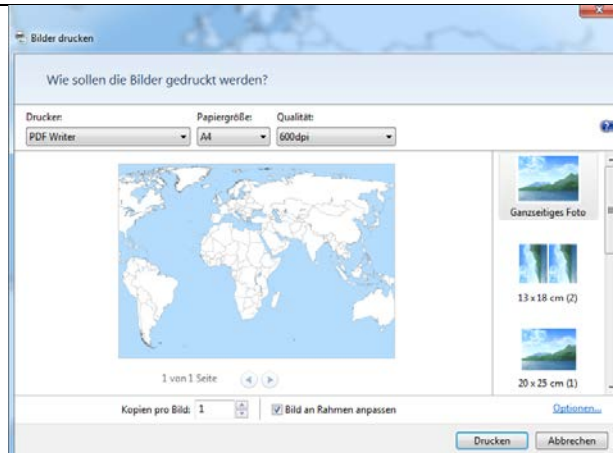
Rechte Maustaste – „öffnen mit“ > **Windows Fotoanzeige**
auswählen damit das Foto angezeigt wird.



In der Menüleiste „Drucken“ auswählen anschließend noch mal „Drucken“ auswählen.



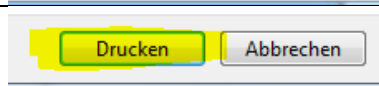
Im Druckdialog die Auswahl des Formates so wählen, dass das Foto gesehen auf eine A4 Seite im Querformat flächenfüllend dargestellt wird.



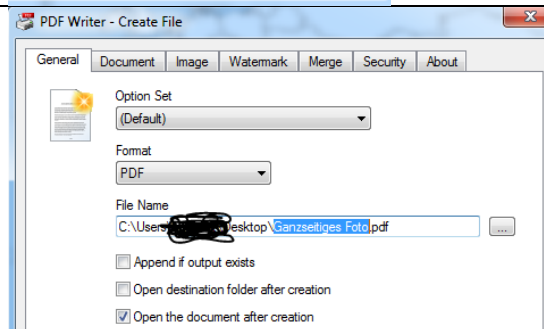
Als Drucker den PDF-Drucker / Free PDF auswählen. (dieser muss zuvor installiert sein) Papiergröße A4 / Ganzseitiges Foto, Den Haken bei „Bild an Rahmen anpassen“ ggf. entfernen, damit das Foto auf der gesamten Seite angezeigt wird.



Den Druckvorgang – mit Drucken starten



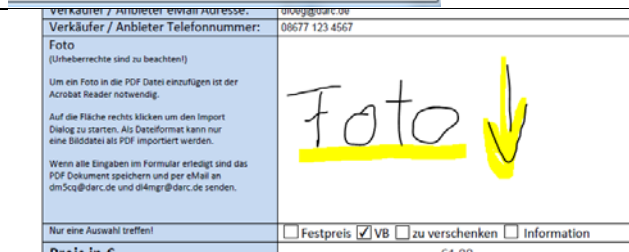
Der Druckdialog des PDF Writers / Free PDF startet. Hier muss der Speicherort für das Foto welches nun als PDF Datei „gedruckt“ wird angegeben werden. Ebenfalls kann man den Namen der Datei ändern.

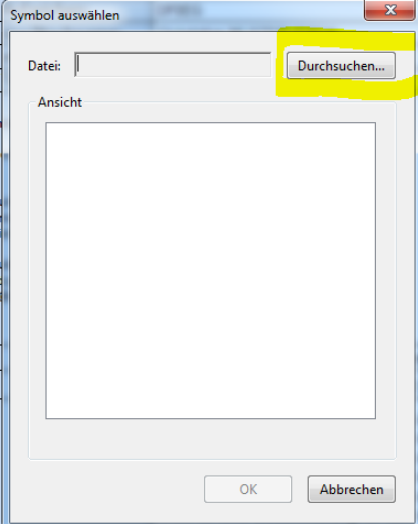
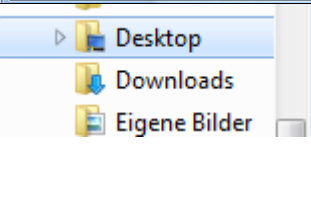




Den Druckvorgang mit Save beenden.



PDF Datei der Anzeige wieder aufrufen. Mit der Maus in den rechten Bereich klicken „FOTO“



<p>Auf „Durchsuchen“ klicken</p>	
<p>Am Ablageort des eben erstellte „Foto.pdf“ suchen und über den Einfügen Dialog hinzufügen. z.B. „Ganzseitiges-Foto.pdf“ wurde zuvor am Desktop abgespeichert auswählen</p>	
<p>Den Einfüge Dialog mit Öffnen bestätigen</p>	
<p>Mit OK bestätigen</p>	

Das Foto wurde nun als Foto-PDF Datei in die Anzeige hinzu gefügt.

Artikelbeschreibung:	MUSTERANZEIGE
Verkäufer / Anbieter Rufzeichen:	DF0EG
Verkäufer / Anbieter Vor/Nachname:	Clubstation MUSTERVEREIN
Verkäufer / Anbieter eMail Adresse:	d4deg@dar.de
Verkäufer / Anbieter Telefonnummer:	09677 123 4567
Foto (Urheberrechte sind zu beachten!) Um ein Foto in die PDF Datei einzufügen ist der Acrobat Reader notwendig. Auf die Fläche rechts klicken um den Import Dialog zu starten. Als Dateiformat kann nur eine Bilddatei als PDF importiert werden. Wenn alle Eingaben im Formular erledigt sind das PDF Dokument speichern und per eMail an dm5cq@dar.de und dl4mgr@dar.de senden.	
Nur eine Auswahl treffen!	<input type="checkbox"/> Festpreis <input checked="" type="checkbox"/> VB <input type="checkbox"/> zu verschenken <input type="checkbox"/> Information
Preis in €	€1,00
Artikelbeschreibung (max. 500 Zeichen)	Dies ist eine Beschreibung für den Artikel Musteranzeige. Dies ist eine Beschreibung für den Artikel Musteranzeige. Dies ist eine Beschreibung für den Artikel Musteranzeige. Dies ist eine Beschreibung für den Artikel Musteranzeige. Dies ist eine Beschreibung für den Artikel Musteranzeige. Dies ist eine Beschreibung für den Artikel Musteranzeige.

Alle Eingaben der Anzeige noch mal kontrollieren und anschließend die Datei speichern

Deutscher Amateur Radio Club e.V.
Ortsverband Inn-Salzach - C15
www.c-15.de

Flohmarkt / Informationsanzeige

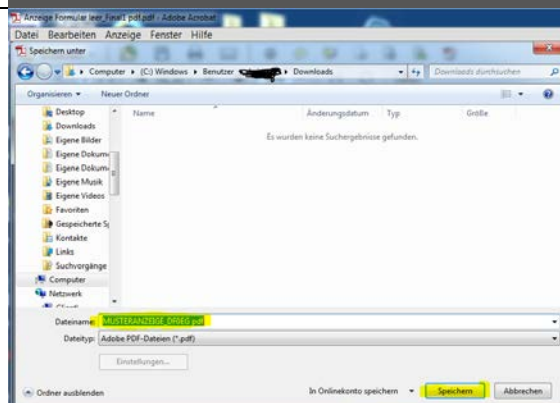
Anzeigenart: Ich biete Ich suche

Artikelbeschreibung:	MUSTERANZEIGE
Verkäufer / Anbieter Rufzeichen:	DF0EG
Verkäufer / Anbieter Vor/Nachname:	Clubstation MUSTERVEREIN
Verkäufer / Anbieter eMail Adresse:	d4deg@dar.de
Verkäufer / Anbieter Telefonnummer:	09677 123 4567
Foto (Urheberrechte sind zu beachten!) Um ein Foto in die PDF Datei einzufügen ist der Acrobat Reader notwendig. Auf die Fläche rechts klicken um den Import Dialog zu starten. Als Dateiformat kann nur eine Bilddatei als PDF importiert werden. Wenn alle Eingaben im Formular erledigt sind das PDF Dokument speichern und per eMail an dm5cq@dar.de und dl4mgr@dar.de senden.	
Nur eine Auswahl treffen!	<input type="checkbox"/> Festpreis <input checked="" type="checkbox"/> VB <input type="checkbox"/> zu verschenken <input type="checkbox"/> Information
Preis in €	€1,00
Artikelbeschreibung (max. 500 Zeichen)	Dies ist eine Beschreibung für den Artikel Musteranzeige. Dies ist eine Beschreibung für den Artikel Musteranzeige. Dies ist eine Beschreibung für den Artikel Musteranzeige. Dies ist eine Beschreibung für den Artikel Musteranzeige. Dies ist eine Beschreibung für den Artikel Musteranzeige. Dies ist eine Beschreibung für den Artikel Musteranzeige. 73 de DF0EG
Internet Link / Hersteller Link (Urheberrechte sind zu beachten !)	http://www.darc.de/
Gültig von:	01092016
Gültig bis:	01092017

Das „Klingelrädchen“:
Der Ortsverband Inn-Salzach, vertreten durch den DARC e.V. übernimmt keine Haftung für den Inhalt dieser Anzeige. Der DARC e.V. distanziert sich ausdrücklich von verwendeten Inhalten, Internet Links, sowie in der Anzeige verwendeten Bildern bzw. Medien und Inhalten. Für den Inhalt und die Richtigkeit der Angaben ist der Verkäufer / Anbieter verantwortlich.
Dieser Anzeigen Service ist ausschließlich für Amateurfunk relevante Themen bestimmt und kostenlos. Eine gewerbliche Nutzung ist nicht zulässig. Anzeigen werden für maximal 6 Wochen auf der Internetseite des Ortsverbandes C15 eingepostet und danach automatisch entfernt. Eine Verlängerung der Anzeige ist schriftlich möglich.

© 2016 DARC Ortsverband Inn-Salzach Kletter DMRG www.c-15.de

Im Adobe Acrobat Reader in der Menüleiste auf Datei / Speichern unter..
Dateiname
Artikelbeschreibung_Rufzeichen.pdf
Speichern



Die eben abgespeicherte PDF Datei per eMail an DL4MGR@dar.de und DM5CQ@dar.de senden.

FERTIG !