

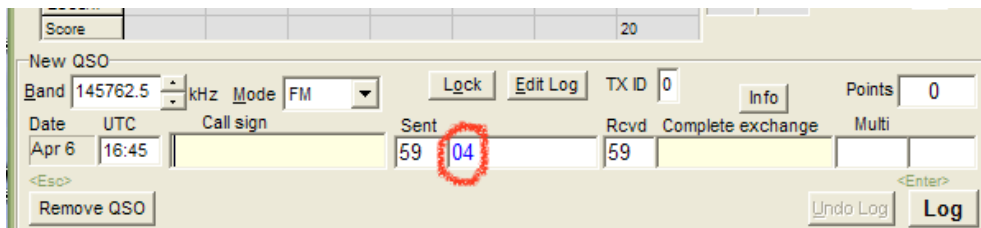
## Kurzanleitung UCX-Log (hier 6.38)

Stand 02/2014

Ich setze voraus, dass das Programm schon eingerichtet ist. Hier sollte die Programm-Hilfe zu Rate gezogen werden. Dann geht es mit der Auswahl des Contests los.

1. Unter Contest - New - HF - CW/Fone -All im Fenster „Select Contest“ die Februar QSO Party bzw. Funkertag Juni-Party auswählen. Die Teilnehmer Kategorie spielt hier noch keine Rolle. Wichtig ist die „Exchange Number“ die auf „Constant or incremental private nr“ stehen sollte. Bei der Eingabe während des Contest sollte „Time“ auf Now stehen. Zur nachträglichen Bearbeitung klickt man auf „Past“. Nach OK landet man in der QSO-Eingabe.

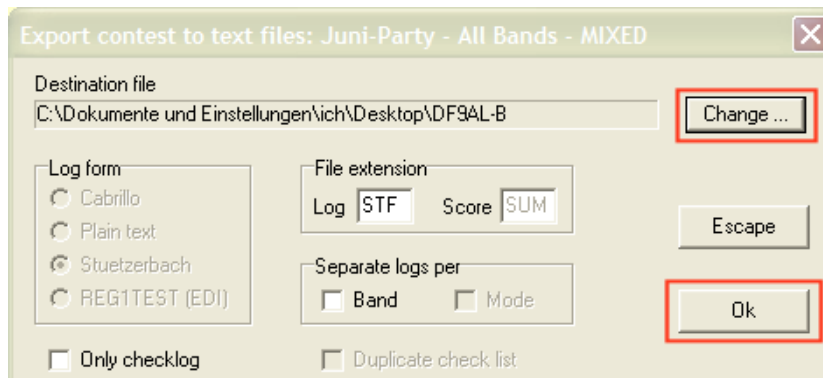
2. Im QSO-Fenster noch die betreffend PLZ eintragen, hier die 04, dann kann's losgehen. Auch nochmal die Zeit kontrollieren, und was gern vergessen wird wenn kein CAT-Interface zur Verfügung steht, Band und Mode



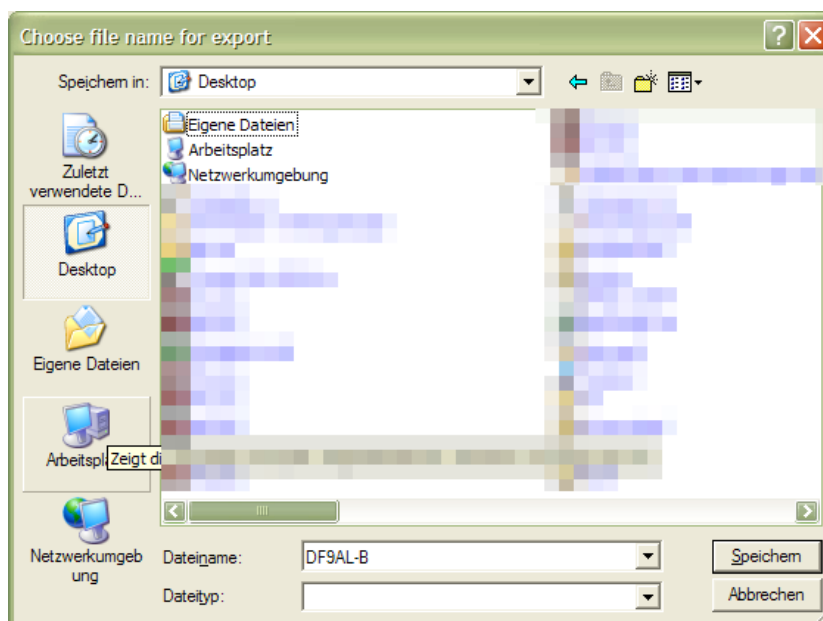
kontrollieren, besonders bei Bandwechsel ;-). Dabei muss das Band nicht alle Stellen der Arbeitsfrequenz genau enthalten, meist wird

in diesem Fall der Bandanfang eingegeben. (hier 144000,0 bzw. 145000,0) Nach der Eingabe eines Calls springt man mit der Tab-Taste in die nächsten Felder. „Anfänger“ sollten vor dem Contest erst mal einige Test-QSO-Loggen. Die empfangene PLZ bzw. das Alter gehört in das Feld „Complete exchange“.

3. Das Log abspeichern und versenden:



Unter Contest - Send (Cabrillo, STF, ...) das Testlog auswählen. Wie im Bild mit „Change“ einen Dateipfad auswählen, ich nutze hier gern den Desktop. Dann findet man das Log schneller als bei den Voreinstellungen.



Als Dateinamen bitte nur das Call-Kategorie angeben. Der Dateityp bleibt hier frei.

Auf Speichern klicken und im oberen Bild auf Ok.

Jetzt müssen noch einige Daten eingegeben werden. Notwendig sind die rot markierten Bereiche. Contest sollte

schon drin stehen. **Wichtig die Category. Die Vorgabewerte müssen markiert und gelöscht werden. Nur in das linke Feld gehört ein A, B oder C.**

Das Loggen für SWL's habe ich nicht getestet, ist wohl auch nicht vorgesehen.

Wenn vorhanden der DOK und bei Mehrmannstationen die Rufzeichen der OP's. DN-Stationen können hier die Namen der OP's und das Alter eingeben. Reicht der Platz nicht aus, können auch die Soap-Felder benutzt werden. (Beispiel: Alex11 Simone10) Zwischen Namen und Alter kein Leerzeichen!

Sinnvoll der Name und die Adresse, besonders wenn das Log ausgedruckt und mit der Post geschickt werden soll. Bitte auch hier nochmal die **E-Mail- Adresse**

angeben. Bei dieser Adresse wird dann bei Unklarheiten per Mail nachgefragt. Nach der Party also auch immer mal in das Postfach schauen. Aufpassen bei Sendung aus dem QRL, ist dieses Feld leer, suchen wir die Absenderadresse des Logeingangs! – könnte dem Chef dann vielleicht nicht gefallen ;-). Selbstverständlich ist, wir verwenden die Daten nur zur Auswertung der Partylogs!

Ist alles eingetragen, dann wird das Log mit Ok abgespeichert. Es erscheint noch eine kleine Meldung.

4. Jetzt noch eine wie ich denke wichtige Kontrolle. Ich habe mir angewöhnt, alle erstellten Contest-Log-Daten nochmal zu kontrollieren. Dazu öffnet man die Datei (hier DF9AL-B.stf auf dem Desktop) mit einem Texteditor. Im Windows ist das der Editor, so man noch keinen „richtigen“ installiert hat. Dort sollte man die Zeilen nochmal durchlesen und gegebenenfalls korrigieren. (E-Mail vergessen, falsche Zeiten bei Sommer-Winterzeit...)

Das Angezeigte sollte dann etwa so aussehen: **Rot=Kommentare zu den Punkten.**

```
STF1
#Data written "15.06.2008 06:36"
#STF-Export generated (...vom Log-Programm)
Header
Contest      JUNI-PARTY
MyCall      DF9AL
Category    A (oder B, C)
MailAddress Andreas Lukasczyk
MailAddress Am Hochhaus 61
MailAddress Borna
MailAddress 04552
MailAddress Germany
Email      df9al@meinprovider.de nur Beispiel
Operators  DL1AAA DL2AAA DL3AAA oder Name und Alter
ClaimedQSO  17 sollte klar sein
ClaimedPts  53 Febr.:Summe der Punkte, Juni: DN=5,Rest=3 Punkte
ClaimedMult 5 Febr.:Summe Präfixe, Juni: Summe der verschiedenen PLZ
ClaimedScore 53 wie ClaimedPTS, keine Multiplikation oder ähnliches!!
Club      kann frei bleiben
Specific   S42 der DOK
Power     kann bei Party frei bleiben
Soapbox   kann frei bleiben oder es können bei Bedarf noch weitere Zeilen Soapbox -
Soapbox   für Kommentare eingefügt werden. ! erscheint auf der Webseite-Kommentare !
QsoOrder  Date Time Band Mode Call SRst Sent RRst Rcvd
EndHeader
```

```

QsoList
  20080614 0753 2   FM   DG2LMW   59 04           59 04
  20080614 0816 2   FM   DN3AG   59 04           59 07
  20080614 0849 2   FM   D05HMK  59 04           59 06
  20080614 0855 2   FM   DL0MER/P 55 04           59 06
  20080614 0901 2   SSB  DL6JUN   59 04           59 09
EndQSOList

```

Wer die Frequenz vermisst, daraus wurde hier das Band (2) gemacht. Ist das Log in Ordnung, den Editor schließen oder die Änderungen abspeichern. Ist beim Ändern etwas schief gegangen, muss man das Log halt nochmal neu erstellen, siehe Punkt 3.

Wichtig: hat man mal einige QSO eingegeben, vor dem richtigen Contest die QSO wieder löschen. Beim erneuten Aufrufen des Contests erscheint auch das Work-Fenster auf dem Schirm. Hier die Test-QSO einzeln doppelklicken. Die Daten wandern dann in die QSO-Eingabe und mit „Remove QSO“ wird es gelöscht. Das Log kann auch unter Contest – !!! Delete Log !!! komplett gelöscht werden. „Wenn wech, dann wech !!“  
Das Richtige Log muss nicht mehr gelöscht werden und kann im Programmverzeichnis bleiben.

Nun noch die Mail schreiben und das Log als Anhang nicht vergessen!  
Adressen auf der DARC-Webseite unter [www.darc.de/referate/dx/contest/qso-party](http://www.darc.de/referate/dx/contest/qso-party) bzw. über die Menüs /Funkpraxis /Conteste KW. Eine Weiterleitung gibt es noch von der alten Seite [www.qso-party.de](http://www.qso-party.de) aus, diese wird seit 2013 nicht mehr aktualisiert.

Sollte das Log nach einiger Zeit dann nicht in der Liste der Eingänge erscheinen, dann nochmal die gesendete Mail/das Log kontrollieren und ggf. nochmal senden. Ist es dann immer noch nicht richtig in der Liste, werden wir uns sicher nochmal per Mail melden.

Grund bei den letzten Contests war meistens eine falsche Kategorie-Bezeichnung oder ein Format, dass erst noch bearbeitet werden muss wie Adif(eher ungeeignet, da dort wichtige Daten fehlen) oder CSV, DOC, TXT

Kategorien: Das STF-Format gibt einige Kategorien vor, lässt aber auch Spielraum für Erweiterungen. Für die Programm Autoren ist es dann fast unmöglich, für alle Conteste alle denkbaren Kombinationen „mundgerecht“ einzubauen. Der User soll ja noch ein bisschen mitdenken. Auch das Lesen der aktuellen Ausschreibungen sei empfohlen, hier kann sich mal was ändern.

Also alles kein Zauberwerk, man muss es halt einige Male gemacht haben.

Für Fragen per E-Mail oder auch Anrufe bei Problemen (bitte zw. 18:00-22:00) stehe ich gerne zur Verfügung. Tel-Nr. findet sich im Netz, der Nachname in der Stadt ist selten ;-) - siehe Webseite.

Viel Spaß bei den Party`s  
de Andreas, DF9AL