



OV-Abend G40 Pulheim 12. Mai 2017

Torsten Blens DL8KFO

Themen:

- **Planung Fieldday Erpeler Ley (DK7FH)**
 - **Eigenes Zelt für Fielddays und Stadtfest – Stand der Dinge**
 - **Domain G40.info ist offline**
 - **IGA-Repeater bekommt Besuch**
 - **Verschiedenes, Ergänzungen**
 - **(Kurz-) Vortrag: Automatischer QSL-Versand via Internet**
-



Fieldday 2017:

- Teilnehmer?
- Bestehende Materialliste aus 2016 kann aktualisiert werden; die Teilnehmer erhalten zu gegebener Zeit den Link
- Welche Geräte kommen zum Einsatz?
- Essen und Getränke?
- Unterkünfte
 - Pension Koch: <http://www.pension-koch-ruland.de/>
 - Rheinhotel Schulz in Unkel: <http://www.rheinhotel-schulz.de/>



Webseite www.g40.info ist offline:

- Seite von Robert (DL2KBK) war abgelaufen und wurde unmittelbar für den Verkauf freigegeben.
- Sedo.com verlangt \$ 149,-- für die Domain
- Was tun?



DB0IGA bekommt Besuch:

- Die BNetzA hat angekündigt, Messungen an DB0IGA vorzunehmen.
- Überprüfung der Reichweite und der Feldstärken
- Termin: Frühestens Juni/Juli
- Vorher: Anfertigen einer Selbsterklärung



Verschiedenes:

- **Wortmeldungen?**
- **Ergänzungen?**



Automatischer QSL-Versand über das Internet:

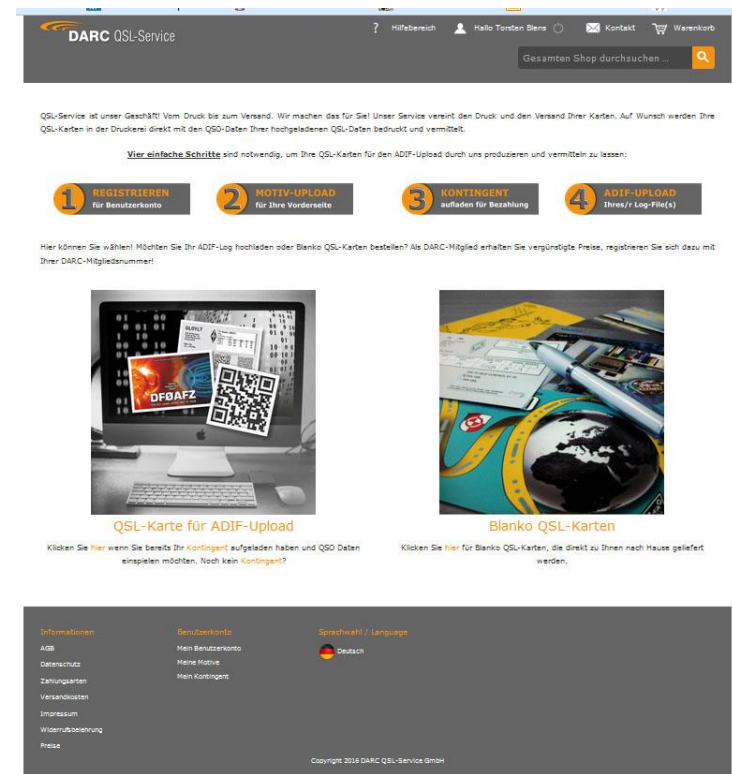
- QSL-Karten sind trotz eQSL oder LotW noch immer beliebt.
- Nachteile herkömmlicher QSLs:
 - Es müssen große Mengen gekauft werden
 - Ausfüllen von Hand oder per Aufkleber
 - Nur ein Motiv, „Event-QSLs“ lohnen nur bei großen DX-peditionen.
 - Keine Plausibilitätsprüfung im Vorfeld möglich (QSL via Büro möglich?)



Alternative:

- QSL-Druckservice des DARC:

- QSLs können als .jpg hochgeladen werden
- Logbuchdatei wird als .ADIF hochgeladen
- Automatischer Druck und Versand durch den DARC



DARC QSL-Service | Hilfebereich | Hallo Tonstein Biers | Kontakt | Warenkorb


Gesamten Shop durchsuchen ...

QSL-Service ist unser Geschäft! Vom Druck bis zum Versand. Wir machen das für Sie! Unser Service vereint den Druck und den Versand Ihrer Karten. Auf Wunsch werden Ihre QSL-Karten in der Druckerei direkt mit den QSO-Daten Ihrer hochgeladenen QSL-Daten bedruckt und vermittelt.

Vier einfache Schritte sind notwendig, um Ihre QSL-Karten für den ADIF-Upload durch uns produzieren und vermitteln zu lassen:


- 1. REGISTRIEREN**
für Benutzerkonto
- 2. MOTIV-UPLOAD**
für Ihre Vorderseite
- 3. KONTINGENT**
aufladen für Bezahlung
- 4. ADIF-UPLOAD**
Ihrer Log-File(s)

Hier können Sie wählen! Möchten Sie Ihr ADIF-Log hochladen oder Blanko QSL-Karten bestellen? Als DARC-Mitglied erhalten Sie vergünstigte Preise, registrieren Sie sich dazu mit Ihrer DARC-Mitgliedsnummer!



QSL-Karte für ADIF-Upload

Klicken Sie [hier](#) wenn Sie bereits Ihr **Kontingent** aufgeladen haben und QSO Daten einspielen möchten. **Noch kein Kontingent?**



Blanko QSL-Karten

Klicken Sie [hier](#) für Blanko QSL-Karten, die direkt zu Ihnen nach Hause geliefert werden.

Informationen:

- AGB
- Datenschutz
- Zahlungarten
- Versandkosten
- Impressum
- Wiederabrechnung
- Preise

Benutzerkonto:

- Mein Benutzerkonto
- Meine Motive
- Mein Kontingent

Sprache(n) / Language:

- Deutsch

Copyright 2016 DARC QSL-Service GmbH

Ablauf:

- Kontingent kaufen:

Mein Benutzerkonto

- Benutzerkonto Übersicht
- Benutzerkonto Information
- Adressbuch
- Meine Bestellungen
- Meine Motive
- Varianten Gallerie
- QSL-Karte für ADIF-Upload bestellen
- Blanko QSL-Karten bestellen
- Mein Kontingent**

Mein Kontingent

verfügbares Kontingent	Erhaltenes Kontingent	Eingelöstes Kontingent	Kürzlich erworbenes Kontingent in Überprüfung
751	1100	349	0

Kein oder zuwenig Kontingent? [Hier klicken um Kontingent zu kaufen!](#)

Transaktionen

7 Artikel Zeige: 10 ▾

Transaktion	Erhaltenes Kontingent	Eingelöstes Kontingent	Am	Gültig bis
Bestellung: 100002657 Bestellstatus: abgeschlossen	0	47	08.05.2017	
Bestellung: 100002323 Bestellstatus: abgeschlossen	0	64	03.03.2017	
Bestellung: 100002322 Bestellstatus: abgeschlossen	0	108	03.03.2017	
Bestellung: 100001964 Bestellstatus: abgeschlossen	0	39	03.01.2017	
Manuelle Änderung des Shopbetreibers - Sonderaktion CQ DL 03/2016	100	0	22.02.2016	
Bestellung: 100000373 Bestellstatus: abgeschlossen	0	91	20.02.2016	



Ablauf:

- Motiv wählen:



Bitte legen Sie Ihr Motiv in eben diesem Produktionsformat an; dieses wird in der Druckerei nach dem Druck auf das Kartenformat 140 x 90 mm beschnitten. Um zu verhindern, dass Text und wichtige Elemente zu gedrängt am Rand der Karte stehen oder versehentlich angeschnitten werden, empfehlen wir Ihnen, vom Kartenformat ausgehend einen "Sicherheitsabstand" von 4 mm nach innen einzuhalten - diesen Bereich nennen wir hier "sicheres Format".

Bitte beachten Sie, dass die Farbdarstellung im Browser unter "Meine Motive" von der Originaldatei abweichen kann. Die PDF-Preview während des Bestellvorgangs bietet Ihnen eine farbgetreue Darstellung der Farben. Sie kann aber je nach verwendetem Profil trotzdem vom tatsächlichen Druck abweichen.

Hier finden Sie Dateivorlagen im PSD- und JPG-Format, die die Kriterien in Hinblick auf Größe, Auflösung und Farbtiefe erfüllen:

[Bildvorlage als JPG](#)

[Bildvorlage für Adobe Photoshop als PSD](#)

Eine einfache Möglichkeit zur Kartengestaltung hat Silvio, DM9KS in seinem Blog gepostet: www.hamspit.de

Bilder vom Computer hochladen [Foto hier ablagern](#)



DL0TJ_2017.jpg 1724x1134 px (0,25 MB)



dl8kfo_QSL-Service.jpg 1724x1134 px (0,48 MB)

Ablauf:

- Oder: Fertiges Motiv aussuchen

DARC QSL-Service ? Hilfebereich Hallo Torsten Biens ✉ Kontakt 🛒 Warenkorb

Gesamten Shop durchsuchen ... 🔍

Home / Varianten Galerie

Varianten Galerie

Hier finden Sie eine Auswahl von Standardvarianten die Sie mit Ihren eigenen Daten generieren und Ihrem Benutzerkonto hinzufügen können. Klicken Sie dazu auf ein Bild oder die Bildunterschrift.

Alien

Planeten

Morsetaste I

Morsetaste II

Beamkarte

DIG

Digital-Signal

DOK

Ablauf:

Zusammenfassung

Anzahl der ausgewählten Logeinträge	47
Anzahl der bestellten QSL-Karten	47
Was wollen Sie als nächstes tun?	
Neues ADIF-Log hochladen	
Blanko Karten bestellen	
Zurück zur Startseite	
Ausloggen	

Logo und Motiv



	CALL	↕ QSL_VIA	↕ QSO_DATE	↕ TIME_ON	FREQ	BAND	MODE	RST_SENT	QSL_RCVD	Kommentar	⌵
	PA7DN		07.05.2017	07:01		144	SSB	59			
	DL5XAT		07.05.2017	06:46		144	SSB	59			
	DL5DBT		07.05.2017	06:55		144	SSB	59			
	DL4JG		07.05.2017	06:53		144	SSB	59			

Ablauf:

Zusammenfassung

Anzahl der ausgewählten Logeinträge	47
Anzahl der bestellten QSL-Karten	47
Was wollen Sie als nächstes tun?	
Neues ADIF-Log hochladen	
Blanko Karten bestellen	
Zurück zur Startseite	
Ausloggen	

Logo und Motiv



	CALL	↕ QSL_VIA	↕ QSO_DATE	↕ TIME_ON	FREQ	BAND	MODE	RST_SENT	QSL_RCVD	Kommentar	⌵
	PA7DN		07.05.2017	07:01		144	SSB	59			
	DL5XAT		07.05.2017	06:46		144	SSB	59			
	DL5DBT		07.05.2017	06:55		144	SSB	59			
	DL4JG		07.05.2017	06:53		144	SSB	59			

Vorteile:

- Versand größerer Mengen geht schnell und ist einfach
- Es können mehrere Motive angelegt und wieder gelöscht werden.
- QSLs verfallen nicht bei Umzug oder Änderung des Rufzeichens
- Vorherige Prüfung, ob QSLs zustellbar sind

Nachteile:

- Teurer als Billig-QSLs aus dem Ausland (Kosten: EUR 79,00 für 1000 Stück)



Vielen Dank!

