DF0RW 2016 – Worked All Germany – vs – CQ WWDX SSB

Die zwei großen Oktober Conteste sind geschichte. Hier ein kurzes Bericht in einem Vergleich, um das Gefühl zu geben, wie stark war der Propagation Einfluss auf das Geschehen.
In WAG waren: Andre, Heiko, Marek und Peter, in CQWWDX: Andre, Marek und Peter QRV.

Die Station war mit zwei Radios bestückt: RUN - IC7600 + EXPERT 1K und IC729 (WAG) oder FT1000MP (CQWW) für MULTI Jagd.
Antennen: 160m - Inverted L, 80m – dipol, 40m – dipol, 20m – 3 el @18m, 15m – 3 el @12m, 10m – 4 el @ 10m.

Wie stark sich die Propagation in nur zwei Wochen geändert hat zeigen die Ergebnisse.
In WAG haben wir in 24 Stunden 1626 QSO gemacht. Die 48 Stunden im CQWWDX haben für 2061 QSO gereicht.

Fogende zwei Bilder Zeigen den QSO Verlauf über den Dauer des jeweiligen Contest

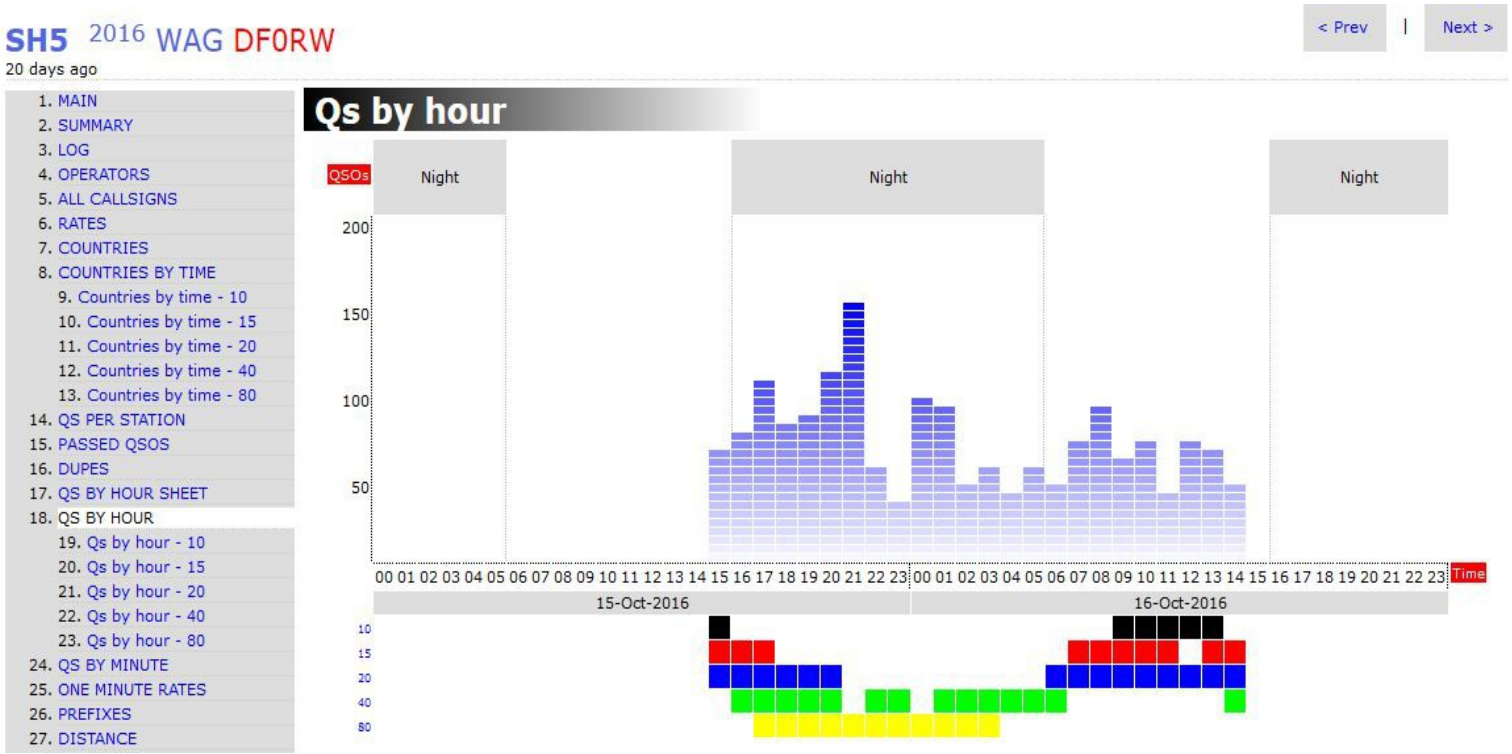

SH5 2016 CQ-WW-SSB DF0RW

6 days ago

< Prev | Next >

1. MAIN
2. SUMMARY
3. LOG
4. OPERATORS
5. ALL CALLSIGNS
6. RATES
7. COUNTRIES
8. COUNTRIES BY TIME
9. Countries by time - 10
10. Countries by time - 15
11. Countries by time - 20
12. Countries by time - 40
13. Countries by time - 80
14. Countries by time - 160
15. QS PER STATION
16. PASSED QSOS
17. DUPES
18. QS BY HOUR SHEET
19. QS BY HOUR
20. Qs by hour - 10
21. Qs by hour - 15
22. Qs by hour - 20
23. Qs by hour - 40
24. Qs by hour - 80
25. Qs by hour - 160
26. QS BY MINUTE
27. ONE MINUTE RATES
28. PREFIXES

Qs by hour

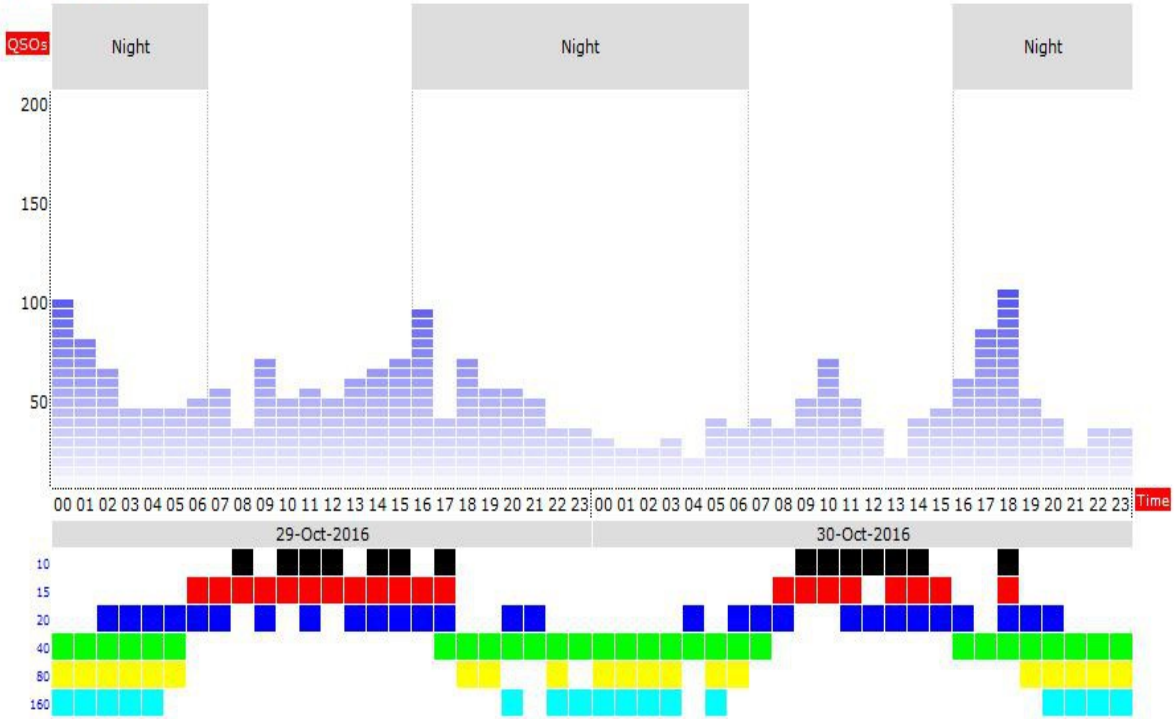

Erkennbar sind die QSO Raten – in WAG hat es wirklich Spass gemacht bis auf Tempo 228 QSO pro Stunde zu kommen. In CQWWDX war es dagegen mühsames Geschäft gerade 156 QSO im Peak zu erreichen. Die beiden Tabellen unten Zeigen die Highlites in Einzelheit:

SH5 2016 WAG DF0RW

< Prev | Next >

20 days ago

1. MAIN
2. SUMMARY
3. LOG
4. OPERATORS
5. ALL CALLSIGNS
6. RATES
7. COUNTRIES
8. COUNTRIES BY TIME
9. Countries by time - 10

Rates

Period, min.	QSOs	QSOs per minute	QSOs per hour	From		To	
				Time	QSO #	Time	QSO #
10	38	3.8	228	15-Oct-2016 20:48	468	15-Oct-2016 20:58	505
20	68	3.4	204	15-Oct-2016 20:48	468	15-Oct-2016 21:07	535
30	94	3.1	188	15-Oct-2016 20:45	465	15-Oct-2016 21:16	558
60	164	2.7	164	15-Oct-2016 20:48	468	15-Oct-2016 21:48	631
120	258	2.2	129	15-Oct-2016 19:51	384	15-Oct-2016 21:51	641

SH5 2016 CQ-WW-SSB DF0RW

< Prev | Next >

6 days ago

1. MAIN
2. SUMMARY
3. LOG
4. OPERATORS
5. ALL CALLSIGNS
6. RATES
7. COUNTRIES
8. COUNTRIES BY TIME
9. Countries by time - 10

Rates

Period, min.	QSOs	QSOs per minute	QSOs per hour	From		To	
				Time	QSO #	Time	QSO #
10	26	2.6	156	29-Oct-2016 15:51	814	29-Oct-2016 16:01	839
20	44	2.2	132	29-Oct-2016 15:46	807	29-Oct-2016 16:06	850
30	60	2.0	120	30-Oct-2016 17:44	1793	30-Oct-2016 18:14	1852
60	110	1.8	110	29-Oct-2016 15:45	806	29-Oct-2016 16:44	915
120	188	1.6	94	30-Oct-2016 17:12	1754	30-Oct-2016 19:11	1941

Auch der Abbild der gearbeiteten Länder ist eindeutig. Aus der Bilder unten ist sichtbar: 234 USA QSO's in 24 Stunden bei WAG, gegen 149 USA QSO's in 48 Stunden bei CQWWDX!

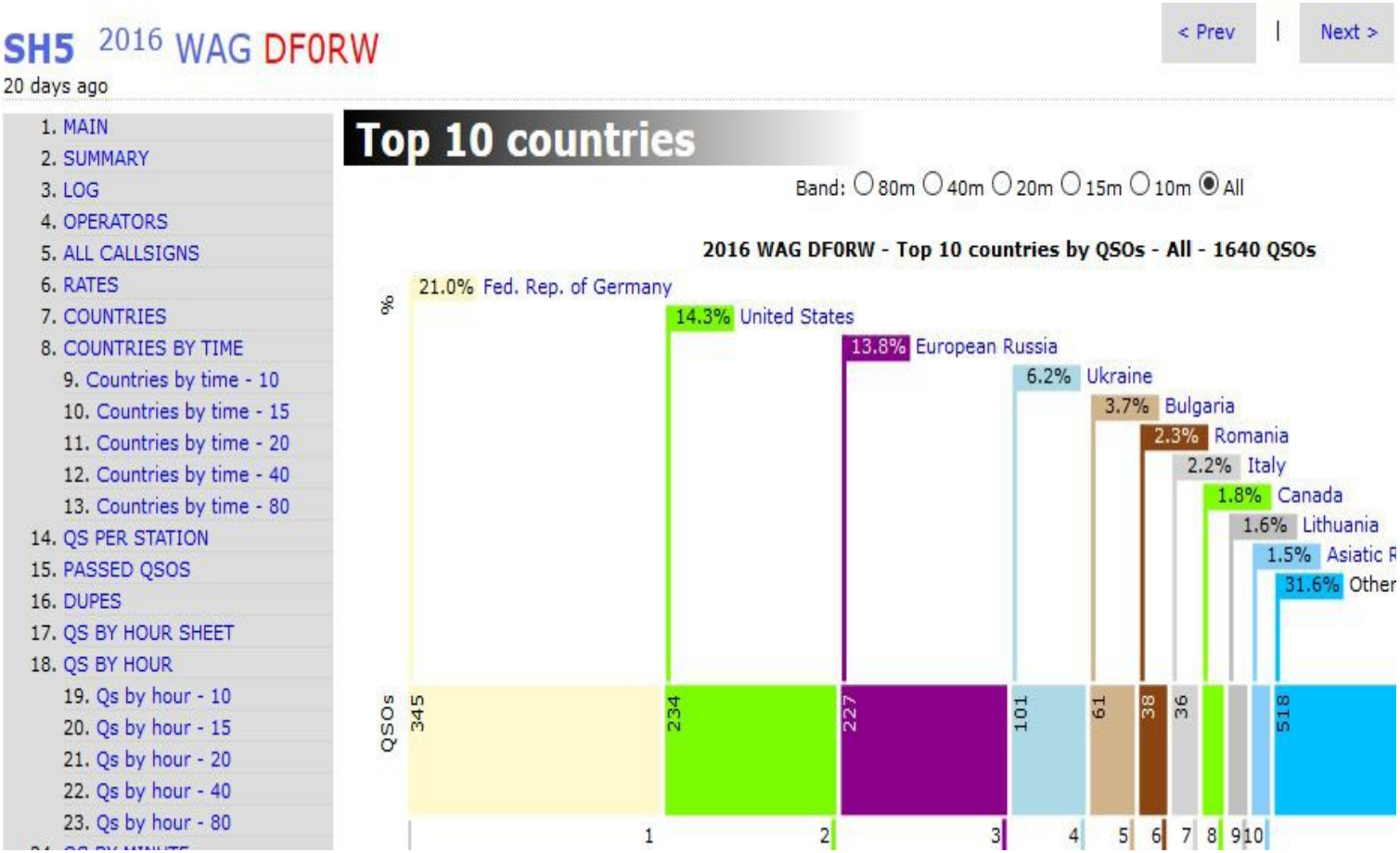

SH5 2016 CQ-WW-SSB DF0RW

6 days ago

< Prev | Next >

1. MAIN
2. SUMMARY
3. LOG
4. OPERATORS
5. ALL CALLSIGNS
6. RATES
7. COUNTRIES
8. COUNTRIES BY TIME
9. Countries by time - 10
10. Countries by time - 15
11. Countries by time - 20
12. Countries by time - 40
13. Countries by time - 80
14. Countries by time - 160
15. QS PER STATION
16. PASSED QSOS
17. DUPES
18. QS BY HOUR SHEET
19. QS BY HOUR
20. Qs by hour - 10
21. Qs by hour - 15
22. Qs by hour - 20
23. Qs by hour - 40
24. Qs by hour - 80
25. Qs by hour - 160

Top 10 countries

Band: ○ 160m ○ 80m ○ 40m ○ 20m ○ 15m ○ 10m ◉ All

2016 CQ-WW-SSB DF0RW - Top 10 countries by QSOs - All - 2075 QSOs

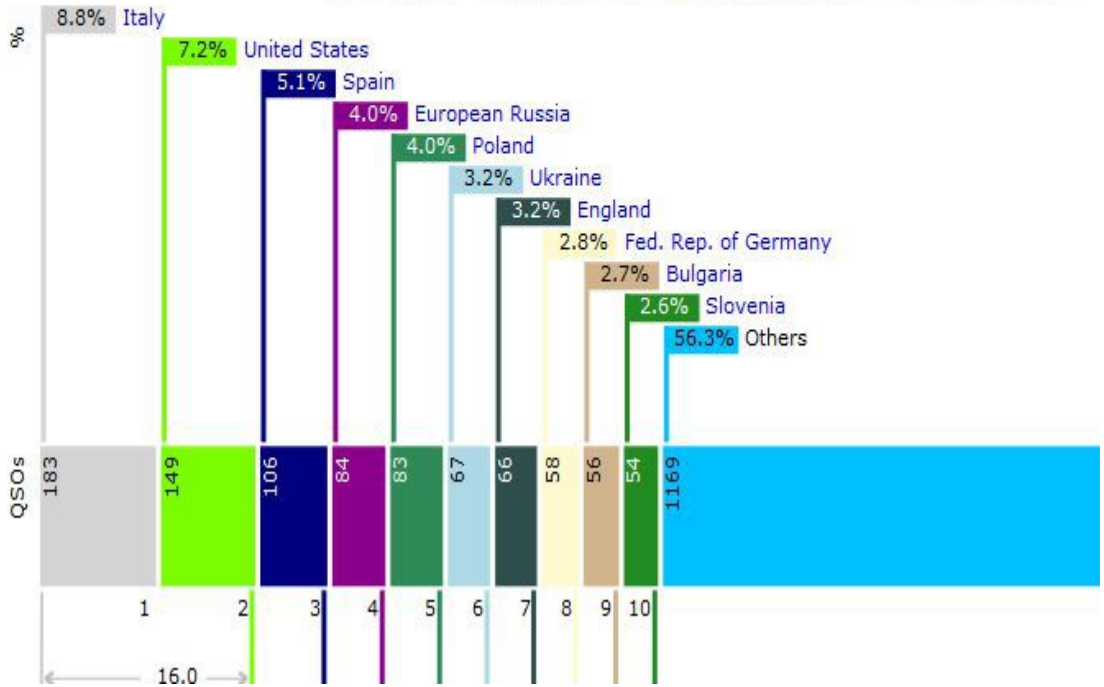

Im Endefekt hat auch diese Anstrengung Spass gemacht.
Die Claimed Scores (Eingereichte Ergebnisse) platzieren uns bei WAG auf Position 13.

Multi operator

Callsign	DOK	QSOs	QSO-Points	Multi	Total Score
DR1D	G20	2 427	7 869	366	2 880 054
DL1A	C30	2 167	7 379	383	2 826 157
DL0XM	S41	2 165	6 761	386	2 609 746
DP9A	Y37	2 194	7 206	362	2 608 572
DR4A	F27	2 111	7 005	372	2 605 860
DR5N	N06	1 948	6 548	354	2 317 992
DL5L	X23	1 788	5 374	340	1 827 160
DD1A	A25	1 800	5 694	294	1 674 036
DP6T	F49	1 392	4 550	308	1 401 400
DK0EE	C26	1 601	4 836	287	1 387 932
DF0CI	X12	1 536	4 924	281	1 383 644
DA0CCC	D23	1 538	5 012	262	1 313 144
DF0RW	R17	1 627	5 026	246	1 236 396
DP4M	I38	1 497	4 481	269	1 205 389
DL0SN	O16	1 422	4 626	237	1 096 362
DP4E	N62	1 400	4 259	242	1 030 678
DF0VK	O47	1 514	4 572	225	1 028 700
DM2W	Y28	1 290	3 678	252	926 856
DL0GL	L03	1 344	3 980	228	907 440

Man erkennt hier die relativ kleine Unterschiede zwischen den Plätzen 11 bis 15. Leider wissen wir nicht mit welchen Hardware und Manpower waren unsere Mitbewerber unterwegs.

Die Claimed Scores bei CQWWDX sind auch da. Es ist für uns in DL Platz 8 geworden:

```
  1 DR1A.........7,000,560 (DF6JC DJ6ET DJ7EG DJ7EO DL2JRM DL3DXX)
  2 DQ2C.........5,111,565 (DK2ZO DL2CC DK1MM DL2SAX DK9IP)
  3 DP4M.........3,650,964 (DH8AF DJ4MH DL1REM PA9WOR)
  4 DF0WRTC......3,403,400 (DK6WL DL1MGB)
  5 DR5N.........3,164,121 (DJ9DZ DK5OS DL9YAJ SP3LPG)
  6 DL0CS........2,919,240 (DK2OY DK4LI DK5JM DL3LAB DL4HG)
  7 DM4X.........2,240,392 (DD2ML DL6BLD)
  8 DF0RW........1,726,143 (DL1EFW DL6DCD DO1ABW)
  9 DJ0A.........1,143,278 (DJ3AA DG3SDK DG9SEH DO4NT DH2AW DJ4PK DG2SDK DD5XX DO1SJF)
 10 DQ4W...........834,462 (DH7TNO DJ4MZ DK9TN DL7LIN)
```

Hier noch zwei Komentare aus dem RRDXA Reflektor nach dem CQWWDX Contest:

(DL8ZAJ)"Ich kann mich in den 42 Jahren, die ich jetzt QRV bin nicht an ähnlich schlechte Bedingungen erinnern. Fast nur EU Verkehr. Nur eine W Station (W3LPL). JA fehlt komplett im Log, genauso wie VE. Beides habe ich im WAG Reihenweise gearbeitet. Wie Mirko schon geschrieben hat: so macht SSB mit kleiner Leistung keinen Spaß!
Setup: OB 9-5, LW auf 40 und 80, Dipol auf 160. IC-756 Pro III, N1MM Logger"

(DJ1AA)(Active hours: 19.1, 900 QSO,338 DXCC, 90 WAZ, Claimed Score: 657408)
"Teilweise kam ich mir vor wie eine QRP Low Power Station. Nachdem eine interessante DX Station über den Cluster gemeldet wurde und man die mal schnell mitnehmen wollte, wurde man so nach und nach durchgereicht. Die Spitze lag so bei 10 Minuten das Call rufen um das gewünschte QSO in den Sack zu bekommen. Ich frage mich wie man nur ansatzweise bei diesen Bedingungen Spaß mit 100W Low Power oder QRP haben kann wenn man nicht mal mit KW und großen Monoband Yagis durchkommt. Gratulation an 7WW, oder 6T usw. die nur 1 bis 3 mal rufen mussten. Wie gesagt, ich habe mehrmals bis zu 10 Minuten in der Schlange eingereiht und gerufen. Noch schlimmer war es wenn man eine Station CQ im CQWW rufen hört, niemand antwortet und man trotzdem nicht durch kommt.. Also dieser Contest war was zum abgewöhnen. Es waren zwar viele Stationen da mit viel QRM, aber vom Level entsprechend leiser. Teilweise wünschte ich mir eine Rundstrahlantenne um nicht den ganzen Turm immer drehen zu müssen. Ich habe wenig RUN gemacht und mehr S&P und den VFO rauf und runter gedreht und die gefundenen Stationen in die Cluster gefüttert. Ich hoffe der Eine oder Andere konnte davon seinen Nutzen ziehen.
Station wie gehabt: ICOM IC-7800, ACOM 2000A Automatik PA, Optibeam OB17-4, 6 Elem. Mono 10m, 4 Ele. Mono 15m, 20 Ele. Mono 20m, 3 Ele. Mono 40m und das Ganze 19m über Grund. Für 80m und 160m jeweils Monoband Dipole inverted V am Tower. Keine speziellen RX Antennen. Gefühlt war teilweise meine Station so als wenn ich meinen kleinen QRP Yaesu FT-817 an einer Mobilantenne betreibe. Ab und zu waren es aber auch top Signale, es kam immer auf den Moment und das Band und die Uhrzeit drauf an."